

## 【使用ルアーに関するレギュレーション】 2024年2月改定

パワーオーシャンカップにおいて使用できるルアー(単体での使用において釣果を期待できる製品)は原則、エコギア、ノリーズ、フィッシュリーグ製品限定となります。具体的には下の通り。

### ■区分：ソフトルアー

- ・エコギア、ノリーズ、フィッシュリーグ製品に限ります。

### ■区分：ハードプラグ、メタルベイト(メタルバイブ、メタルジグ、スプーンなど)

- ・エコギア、ノリーズ、フィッシュリーグ製品に限ります。

### ■区分：スピナーベイト

- ・エコギア、ノリーズ、フィッシュリーグ製品に限ります。

### ■区分：ブレードッドジグ(チャター系ベイト)


- ・エコギア、ノリーズ、フィッシュリーグ製品に限ります。
- ・セットするトレーラーはエコギア、ノリーズ、フィッシュリーグ製品に限ります。

### ■区分：ラバージグ、フェザージグ


- ・スカートやフェザーが付属するウエイテッドフックと定義します。
- ・エコギア、ノリーズ、フィッシュリーグ製品に限ります。
- ・セットするトレーラーはエコギア、ノリーズ、フィッシュリーグ製品に限ります。

### ■区分：ジグヘッド、ウエイテッドフック

- ・スカートレスであることを前提とし、他社製品の使用を認めます。  
ただし、あらかじめブレードがセットされている物は、単体での使用で釣果が期待できると判断し、他社製品不可とします。
- ・ソフトルアーを必ずセットして使用してください。
- ・セットするソフトルアーはエコギア、ノリーズ、フィッシュリーグ製品に限ります。
- ・ウエイト部が遊動式の物は、「区分：シンカー」とします。



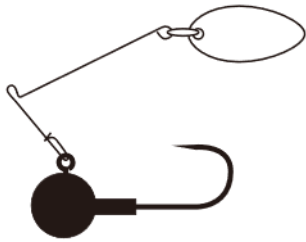
スカートレスかつブレード無し  
→他社製品の使用可



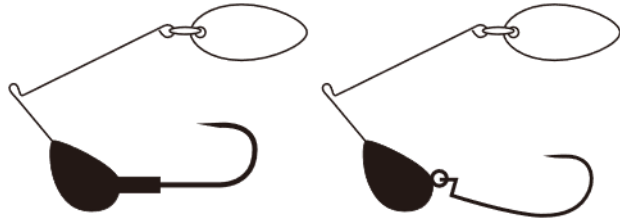
ブレードがセットされている物→他社製品使用不可  
※ブレードを外して使用する場合は使用可

### ■区分：ジグスピナー

- ・ワイヤーとウエイトッドフックが着脱可能な物をジグスピナーと定義します。  
(ワイヤーとウエイト部が固定されている物は「区分：スピナーベイト」)
- ・他社製品の使用を認めます。
- ・ウエイトッドフックには、必ずソフトルアーをセットしてください。
- ・セットするソフトルアーはエコギア、ノリーズ、フィッシュリーグ製品に限ります。



ワイヤーとウエイトッドフックが  
着脱できる物はジグスピナー。  
→他社製品の使用可



ワイヤーとウエイト部が固定されている物は  
「区分：スピナーベイト」。  
→他社製品の使用不可

### ■区分：タイラバ

- ・ヘッドおよびリグは、他社製品の使用を認めます。ただし、ブレードがセットされている物は他社製品不可とします。
- ・ソフトルアーを必ずセットして使用してください。
- ・セットするソフトルアーはエコギア、ノリーズ、フィッシュリーグ製品に限ります。

### ■区分：アラバマ系リグ

- ・使用不可。ルアー1個のみにフックを付ける場合も同様。

### ■区分：シンカー、ワームフック、ビーズ、遊動式ラバースカート

- ・他社製品の使用を認めます。

### ※ハードプラグの改造、使用方法に関する条件

- ・削る、切る、接着などによる改造は認めます。
- ・複数のルアーを連結する場合は、事務局に確認をしてください。

### ※ソフトルアーの改造、使用方法に関する条件

- ・接着、溶着、切断などによる改造は認めます。
- ・房掛けは、複数のルアーを同時にセットすることに該当するため不可。ただし、複数のソフトルアーを接着等で1個にまとめた場合は、ルアー1個と見なし、使用を認めます。

### ※その他

- ・不明な点につきましては、事務局に確認をしてください。